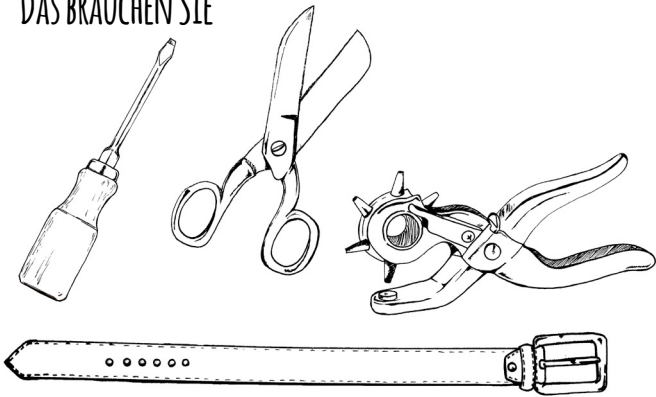


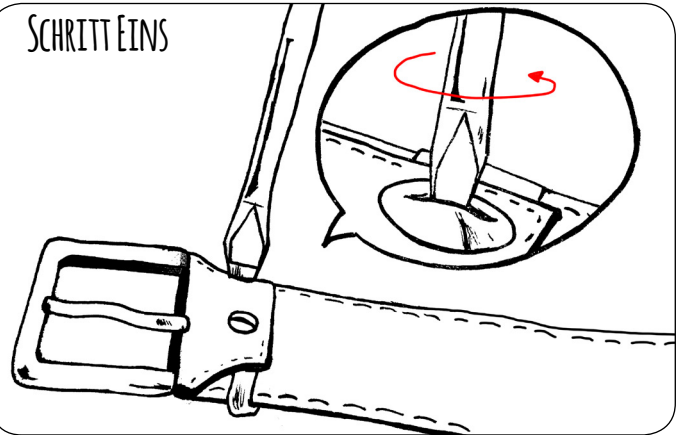
# GÜRTEL KÜRZEN

DAS BRAUCHEN SIE




EIN SCHRAUBENDREHER, EINE SCHERE, EINE LOCHZANGE  
(ODER ETWAS ÄHNLICHES) UND EINEN GÜRTEL

SCHRITT EINS



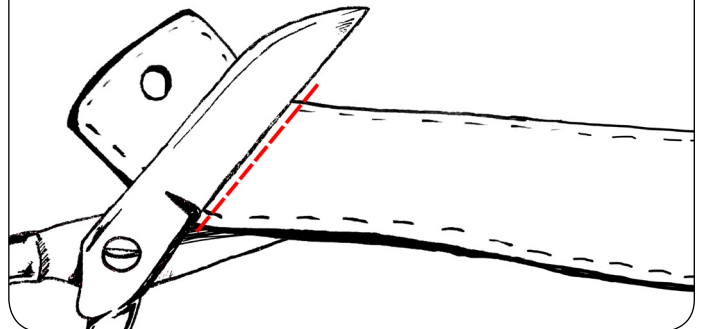
GÜRTELSCHRAUBE ÖFFNEN

SCHRITT ZWEI



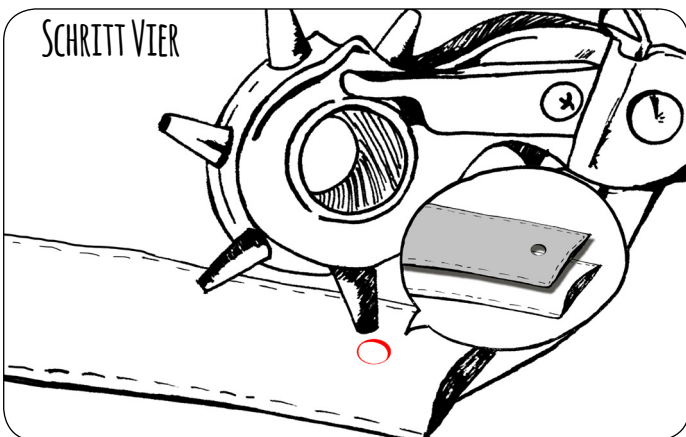
LEDERRIEMEN HERAUSNEHMEN

SCHRITT DREI



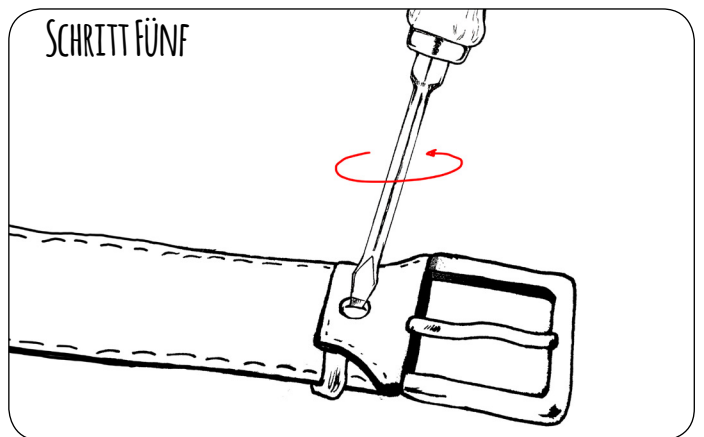
LEDERRIEMEN AUF DIE GEWÜNSCHTE LÄNGE KÜRZEN

SCHRITT VIER



NEUES LOCH EINFÜGEN  
(DEN LEDERABSCHNITT KÖNNEN SIE ALS VORLAGE NUTZEN)

SCHRITT FÜNF



LEDERRIEMEN UND SCHLIEßE WIEDER MITTELS SCHRAUBE VERBINDEN